

MOROSITA' TARI 2017



QUADRO GENERALE

E

UTENZE	DOMESTICHE	NON DOMESTICHE
Numero utenze	320.478	56.946
Numero morosi	106.372	29.462
Percentuale morosi	33,19%	51,74%
Importo dovuto	76.620.203	43.823.613
Importo non pagato	25.756.520	20.690.796
Percentuale non pagato	33,62%	47,21%

QUADRO DI DETTAGLIO DI ALCUNE ZONE DELLA CITTA'

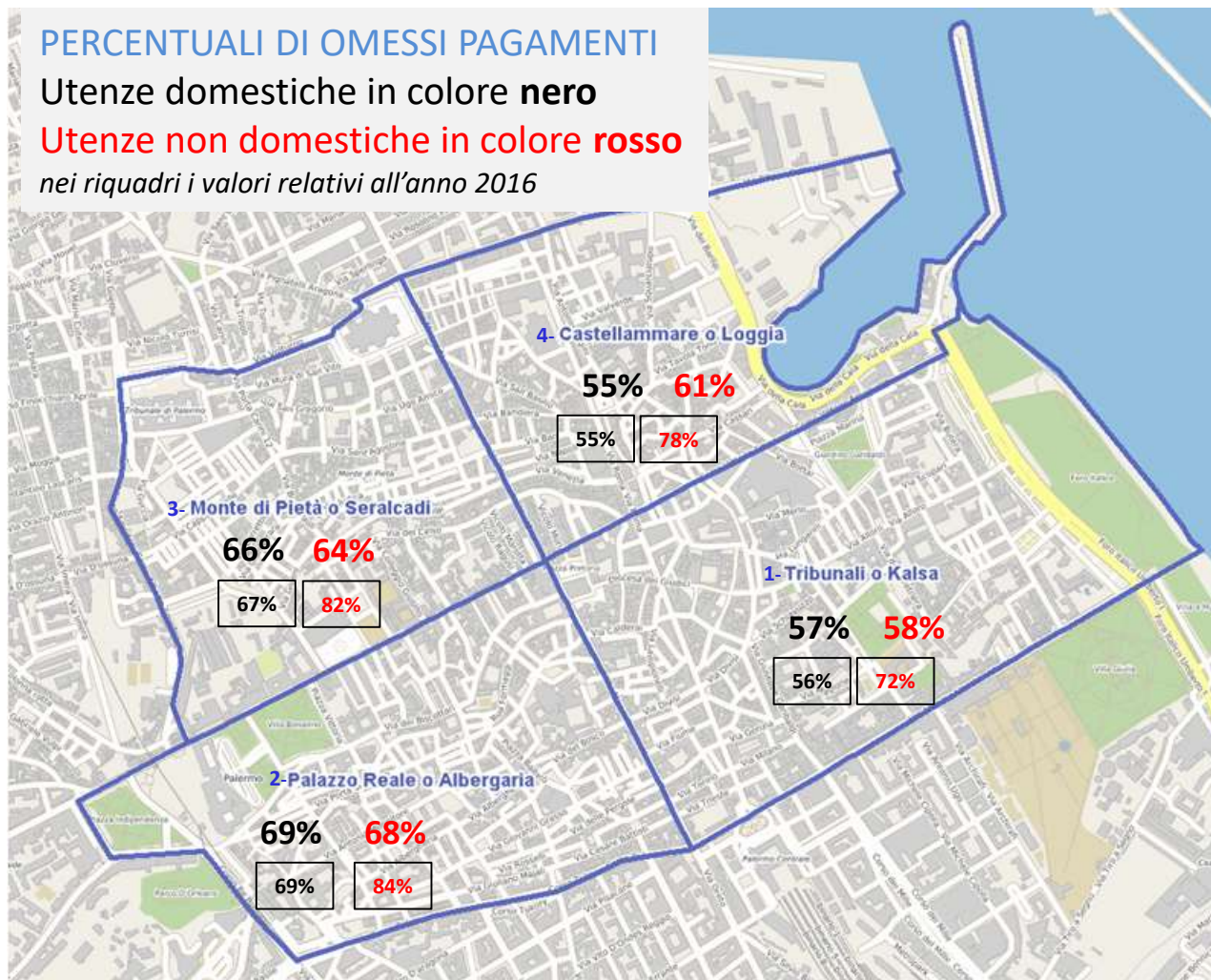
I QUATTRO MANDAMENTI DEL CENTRO STORICO

PERCENTUALI DI OMESSI PAGAMENTI

Utenze domestiche in colore **nero**

Utenze non domestiche in colore **rosso**

nei riquadri i valori relativi all'anno 2016



In media, nel Centro Storico, solo 2 imprese su 5 ha pagato la TARI 2017

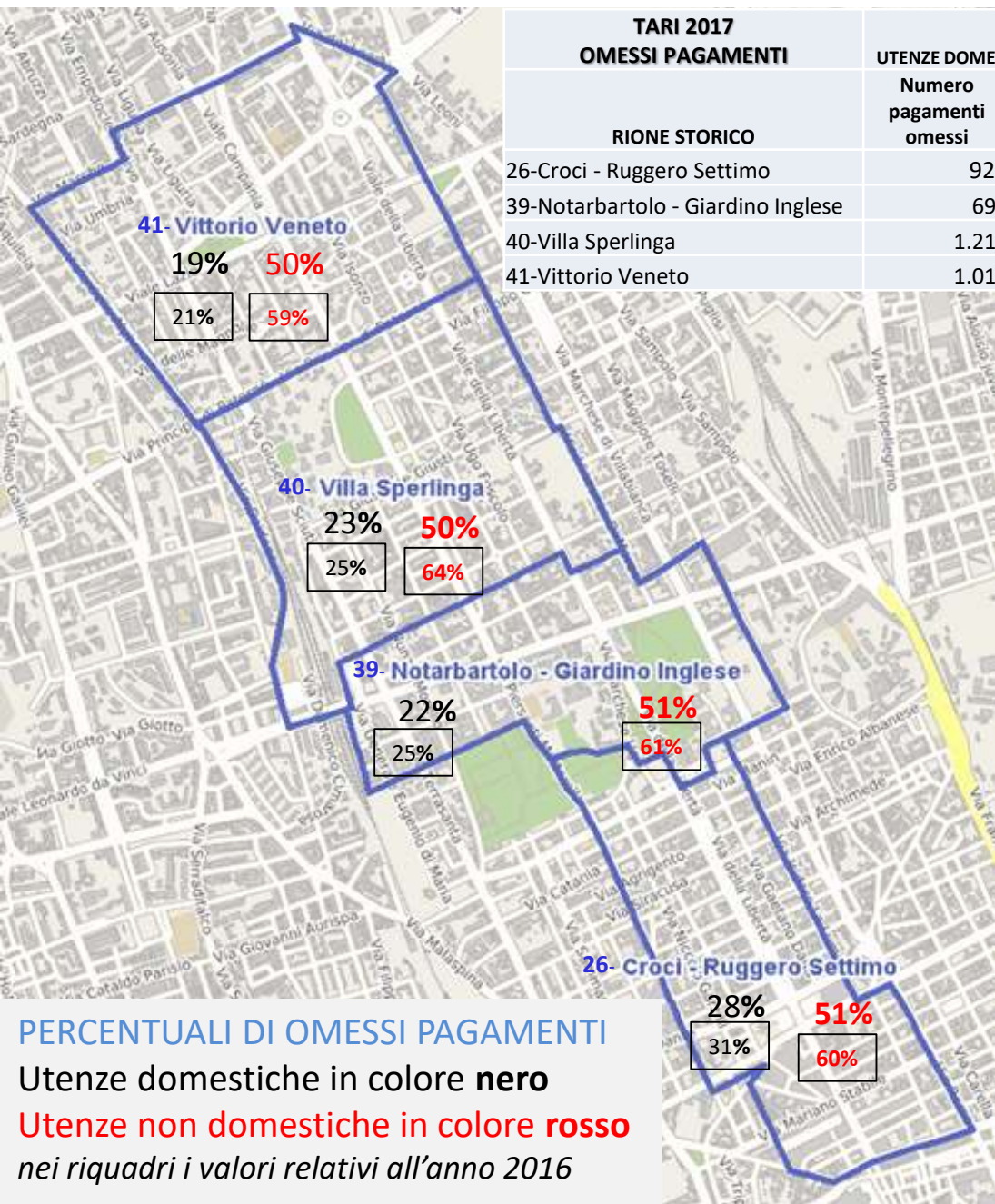
Poco meno di 2 su 5 i residenti che hanno regolarmente pagato la TARI 2017

Complessivamente, nei 4 mandamenti, non sono stati pagati **3,4 milioni di euro**:
 € 1.948.247 da utenze domestiche
 € 1.495.294 da utenze non domestiche

Nel precedente anno, nei 4 mandamenti, non sono stati pagati **3,9 milioni di euro**:
 € 1.791.293 da utenze domestiche
 € 2.115.859 da utenze non domestiche

TARI 2017 OMESSI PAGAMENTI	UTENZE DOMESTICHE		UTENZE NON DOMESTICHE		UTENZE DOMESTICHE		UTENZE NON DOMESTICHE	
	Numero pagamenti omessi	%	Numero pagamenti omessi	%	Importo Omesso	%	Importo Omesso	%
1-Tribunali o Kalsa	2.609	57%	915	58%	539.928€	51%	504.099€	44%
2-Palazzo Reale o Albergaria	3.196	69%	654	68%	582.038€	64%	239.450€	38%
3-Monte di Pietà o Seralcadi	2.499	66%	599	64%	468.337€	63%	321.411€	40%
4-Castellammare o Loggia	1.786	55%	885	61%	357.944€	50%	430.334€	46%

LUNGO IL PERCORSO DI VIA LIBERTA'



In media, sull'asse di via Libertà, solo il 50% delle imprese ha pagato la TARI 2017

3 su 4 i Residenti che hanno regolarmente pagato la TARI 2017

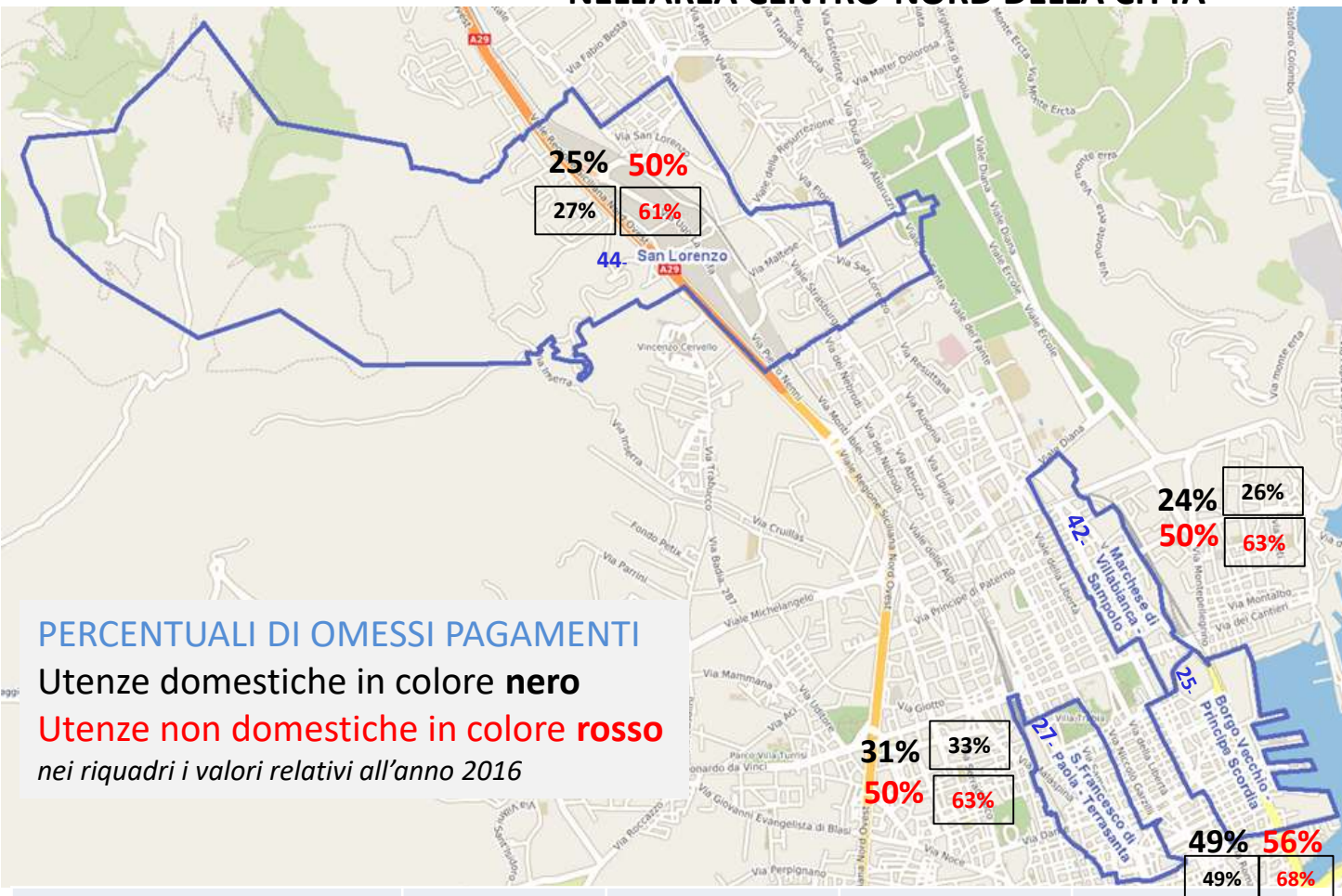
Complessivamente, nei 4 rioni che comprendono via Libertà, non sono stati pagati **3,5 milioni di euro:**

€ 1.159.998 da utenze domestiche

€ 2.387.594 da utenze non domestiche

Nel precedente anno, nei 4 rioni che comprendono via Libertà, non sono stati pagati **4,2 milioni di euro:**
 € 1.218.942 da utenze domestiche
 € 2.991.057 da utenze non domestiche

NELL'AREA CENTRO-NORD DELLA CITTA'



In media, solo il 50% delle imprese ha pagato la TARI 2017

2 su 3 i Residenti che hanno regolarmente pagato la TARI 2017

Complessivamente, nei 4 rioni, non sono stati pagati **5,3 milioni di euro:**

€ 2.196.151 da utenze domestiche

€ 3.144.985 da utenze non domestiche

Nel precedente anno, nei 4 rioni, non sono stati pagati **6,7 milioni di euro:**

€ 2.206.622 da utenze domestiche

€ 4.468.992 da utenze non domestiche

TARI 2017 OMESSI PAGAMENTI	UTENZE DOMESTICHE		UTENZE NON DOMESTICHE		UTENZE DOMESTICHE		UTENZE NON DOMESTICHE	
	Numero pagamenti omessi	%	Numero pagamenti omessi	%	Importo Omesso	%	Importo Omesso	%
RIIONE STORICO								
25-Borgo Vecchio - Principe Scordia	3.446	49%	1.343	56%	711.958€	43%	983.252€	48%
27-S. Francesco di Paola - Terrasanta	2.228	31%	1.469	50%	555.042€	27%	680.120€	35%
42-Marchese di Villabianca - Sampolo	1.811	24%	1.125	50%	465.079€	22%	581.754€	43%
44-San Lorenzo	1.825	25%	885	50%	464.072€	23%	899.859€	38%

NELL'AREA DI MONDELLO E SFERRACAVALLO

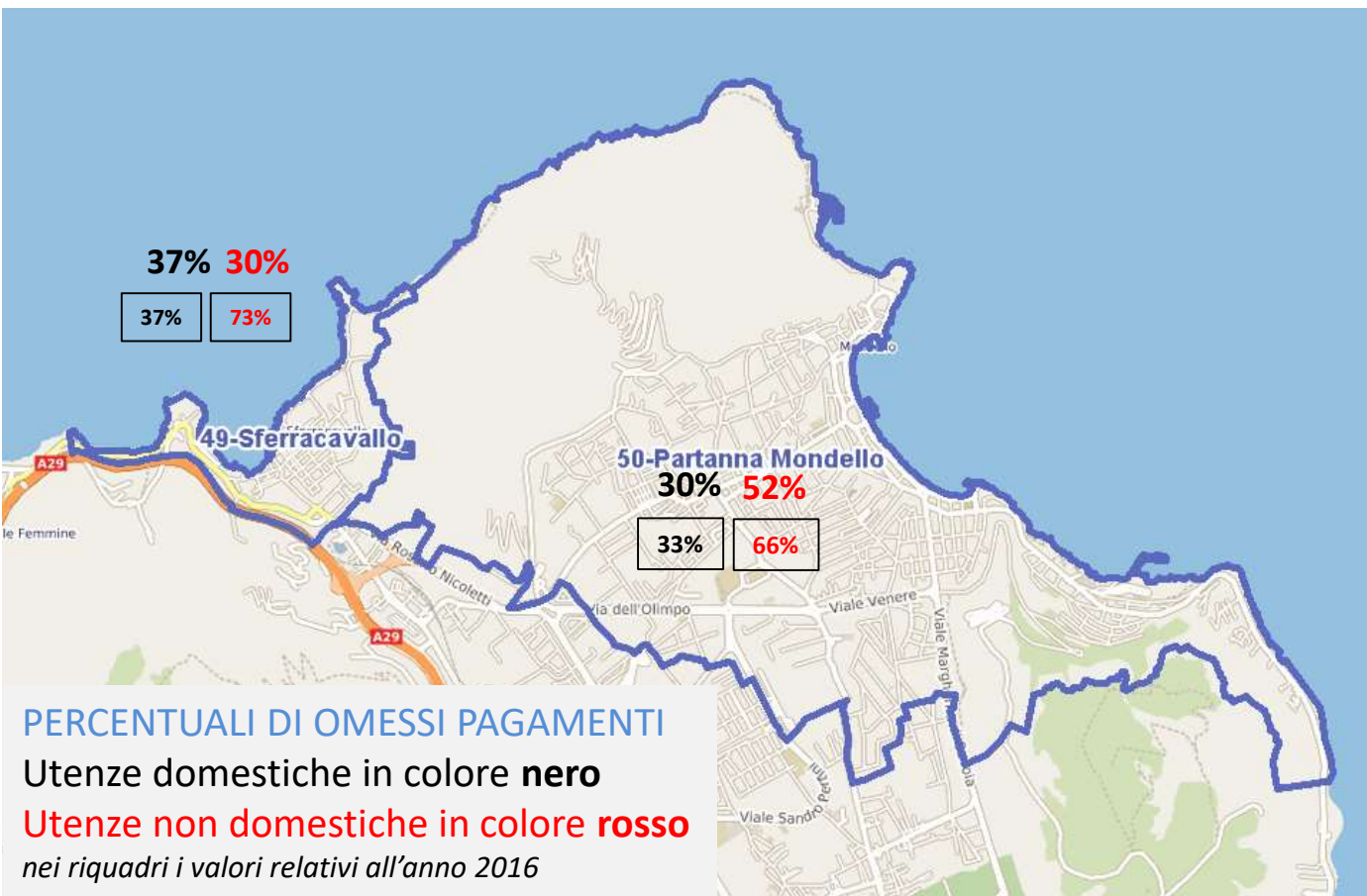
In media,
solo il 40% delle imprese
ha pagato la TARI 2017

2 su 3 i Residenti
che hanno regolarmente
pagato la TARI 2017

Complessivamente,
nei 2 rioni, non sono
stati pagati **1,8 milioni**
di euro:

€ 1.134.584
da utenze domestiche

€ 718.899
da utenze non
domestiche



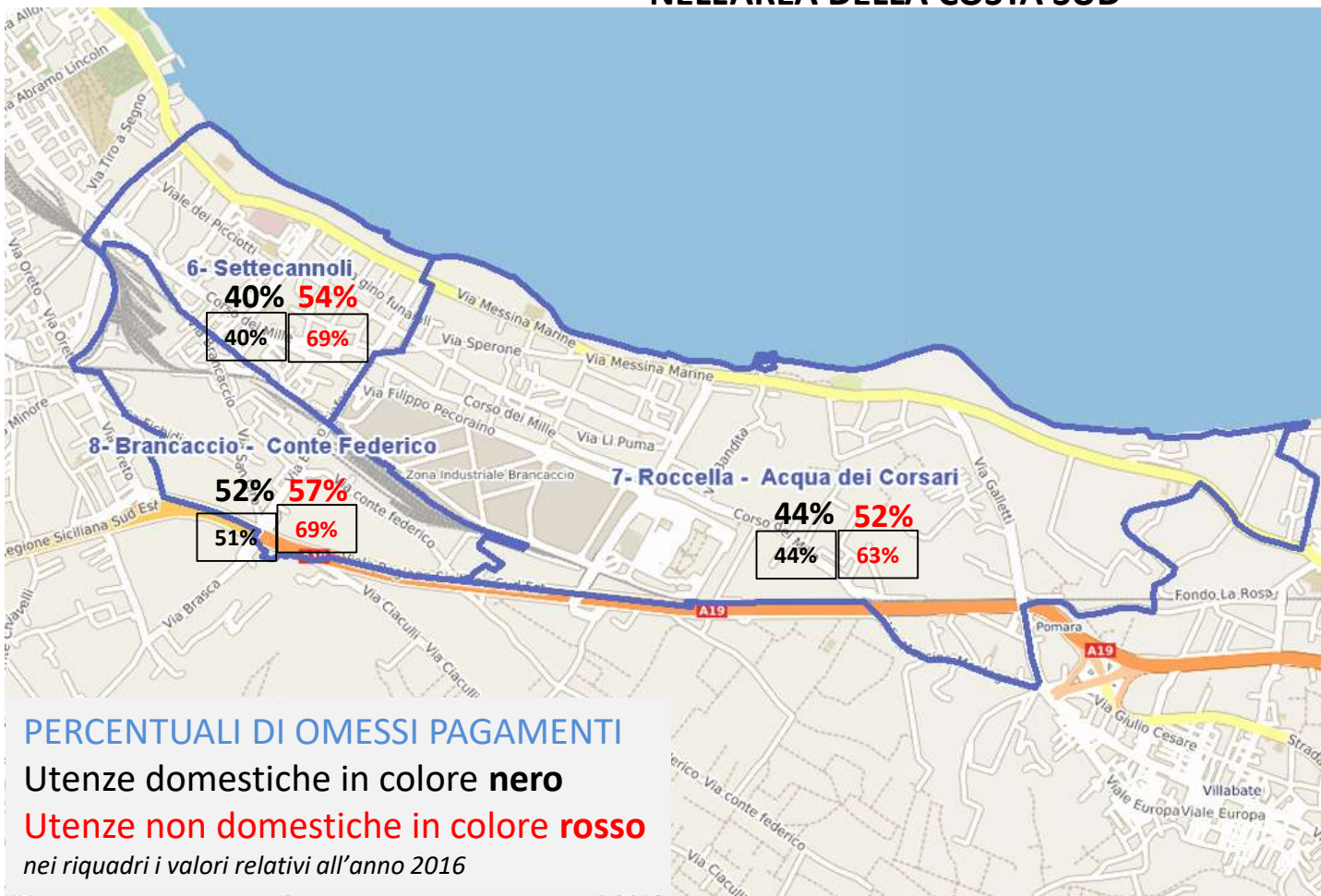
Nel precedente anno, nei 2 rioni,
non sono stati pagati **2 milioni di**
euro:

€ 1.189.158
da utenze domestiche

€ 843.729
da utenze non domestiche

TARI 2017 OMESSI PAGAMENTI	UTENZE DOMESTICHE		UTENZE NON DOMESTICHE		UTENZE DOMESTICHE		UTENZE NON DOMESTICHE	
	Numero pagamenti omessi	%	Numero pagamenti omessi	%	Importo Omesso	%	Importo Omesso	%
RIIONE STORICO								
49- Sferracavallo	1.048	37%	165	54%	229.442€	34%	104.160€	66%
50- Partanna Mondello	3.459	30%	592	52%	905.142€	28%	614.739€	50%

NELL'AREA DELLA COSTA SUD



In media,
quasi 1 impresa su 2
ha pagato la TARI 2017

Solo il 55% dei residenti
ha regolarmente
pagato la TARI 2017

Complessivamente,
nei 3 rioni, non sono
stati pagati **3,4 milioni**
di euro:

€ 2.560.111
da utenze domestiche

€ 848,715
da utenze non
domestiche

Nel precedente anno, nei 3
rioni, non sono stati pagati **3,6**
milioni di euro:

€ 2.509.469
da utenze domestiche

€ 1.098.652
da utenze non domestiche